

KD0366
2022年6月

矢野恒太記念会

KinoDen配信開始！

最新刊




日本国勢図会 2022/23

出版年月: 2022/06
ISBN: 9784875491538
ProductID: KP00066186

日本を代表する統計データブックです。
1927年の創刊以来95年、第80版を重ねるロングセラーです。人口・産業・社会のさまざまな最新データと、わかりやすい解説が満載です。各種講演や企業の公表資料、教科書や大学、高校の入試問題などに広く引用されていますので、統計に基づく便利で正確な情報源として、是非ご活用ください。
統計表700、グラフ200を掲載。

同時アクセス¹ **¥7,425**
(本体価)

同時アクセス³ **¥9,900**
(本体価)



矢野恒太記念会 タイトル一覧 (2022年6月時点)

ProductID	ISBN	タイトル	底本出版 年月	同時 アクセス1 (本体価)	同時 アクセス3 (本体価)	フォー マット
KP00066216	9784875493426	データでみる県勢 2017	201612	¥7,425	¥9,900	EPUB固定
KP00066203	9784875493433	データでみる県勢 2018	201712	¥7,425	¥9,900	EPUB固定
KP00066215	9784875493440	データでみる県勢 2019	201812	¥7,425	¥9,900	EPUB固定
KP00066214	9784875493457	データでみる県勢 2020	201912	¥7,425	¥9,900	EPUB固定
KP00066213	9784875493464	データでみる県勢 2021	202012	¥7,425	¥9,900	EPUB固定
KP00066188	9784875493471	データでみる県勢 2022	202112	¥7,425	¥9,900	EPUB固定
KP00066190	9784875494546	数字でみる日本の100年 改訂第7版	202002	¥7,975	¥9,900	EPUB固定
KP00066212	9784875494515	世界国勢図会 2017/18	201709	¥7,425	¥9,900	EPUB固定
KP00066211	9784875494522	世界国勢図会 2018/19	201809	¥7,425	¥9,900	EPUB固定
KP00066210	9784875494539	世界国勢図会 2019/20	201909	¥7,425	¥9,900	EPUB固定
KP00066209	9784875494553	世界国勢図会 2020/21	202009	¥7,425	¥9,900	EPUB固定
KP00066189	9784875494560	世界国勢図会 2021/22	202109	¥7,425	¥9,900	EPUB固定
KP00066221	9784875492412	日本のすがた 2017	201703	¥3,300	¥8,250	EPUB固定
KP00066220	9784875492429	日本のすがた 2018	201803	¥3,300	¥8,250	EPUB固定
KP00066219	9784875492436	日本のすがた 2019	201903	¥3,300	¥8,250	EPUB固定
KP00066218	9784875492443	日本のすがた 2020	202003	¥3,300	¥8,250	EPUB固定
KP00066217	9784875492450	日本のすがた 2021	202103	¥3,300	¥8,250	EPUB固定
KP00066187	9784875492467	日本のすがた 2022	202203	¥3,300	¥8,250	EPUB固定
KP00066208	9784875491484	日本国勢図会 2017/18	201706	¥7,425	¥9,900	EPUB固定
KP00066194	9784875491491	日本国勢図会 2018/19	201806	¥7,425	¥9,900	EPUB固定
KP00066193	9784875491507	日本国勢図会 2019/20	201906	¥7,425	¥9,900	EPUB固定
KP00066192	9784875491514	日本国勢図会 2020/21	202006	¥7,425	¥9,900	EPUB固定
KP00066191	9784875491521	日本国勢図会 2021/22	202106	¥7,425	¥9,900	EPUB固定
KP00066186	9784875491538	日本国勢図会 2022/23	202206	¥7,425	¥9,900	EPUB固定

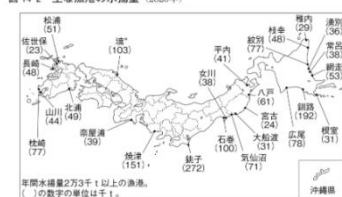
『日本国勢図会2022/23』

内容見本

174 第14章 水 産 業

量全体の8割(貝類等を除く)まで拡大するほか、船舶等ごとに漁獲割り当てを決めて、早い者勝ちによる乱獲を防ぐ。このほか、漁業権等の海面利用制度を見直して一層の有効活用を図るほか、密漁の取り締まり

図 14-2 主な漁獲の水産物(2020年)



本図は資料より作成。水産量は貝類・藻類を含む。調査区を便宜上、漁港としている。*「県」は漁港名で、「国産」はのり名。

表 14-3 養殖業の魚種別収穫量(単位: 千t)

	2000	2010	2020	2020 主産地の割合(%)
海面養殖業				
ぶり類	137	139	138	鹿児島31、愛媛15、大分15
まぐさ	82	86	86	愛媛28、熊本13、高知9
くまぐさ	長崎30、鹿児島19、高知11
はたてがい	211	220	149	青森54、北海道41、宮城4
かき類	221	230	159	山形66、宮城12、岡山10
こぶ類	54	43	30	北海道80、岩手17、宮城3
わかめ類	67	32	54	宮城44、岩手31、徳島10
のり類	202	329	289	佐賀26、岐阜22、福岡17
真珠	30	21	16	愛媛43、長崎36、三重14
内水面養殖業				
ます類	15	9	6	長野30、静岡15、山梨14
あゆ	9	6	4	愛知29、岐阜22、和歌山16
こい	11	4	2	茨城36、福島33
うなぎ	24	21	17	鹿児島42、愛知26、宮城17

表14-1の資料より作成。漁業・養殖業の統計はたがひに数値が改訂されるため注意が必要。
1) 愛媛15%、大分14.5%、2) 徳付、3) 生重量、4) 数値はトン単位。

表 29-18 日本の外国為替市場における取引額(単位: 億ドル)

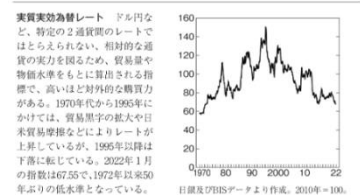
	2007	2010	2013	2016	2019	対前年比 (%)
スポット	1 009	1 015	1 566	1 099	976	-11.2
フォワード	256	316	352	2 057	611	-2.5
為替スワップ	1 119	1 683	1 606	2 057	1 953	-5.1
通貨スワップ	10	22	64	58	60	4.1
通貨オプション	108	87	64	149	154	3.6
計	2 502	3 120	3 742	3 990	3 755	-5.9

日本銀行「外国為替およびデリバティブに関する中央銀行サーベイ」より作成。日本の外国為替市場の1営業日あたりの平均取引額。取引量は、表29-17に同じ。対象は、本邦銀行等12行、外資系銀行5行、本邦証券会社2社、外資系証券会社7社。

表 29-19 主要通貨ペア別取引額の推移(単位: 十億ドル)

	2004	2007	2010	2013	2016	2019	%
米ドル/ユーロ	541.2	891.7	1 098.6	1 291.8	1 171.8	1 583.7	24.0
米ドル/日本円	327.9	438.4	567.0	979.9	900.8	871.5	13.2
米ドル/英ポンド	259.1	384.1	359.9	472.6	469.7	630.4	9.6
ユーロ/英ポンド	47.1	69.2	108.9	101.8	99.8	130.7	2.9
ユーロ/日本円	61.3	86.1	110.5	148.1	79.2	113.6	1.7
ユーロ/スイスフラン	30.2	61.6	70.8	71.2	44.0	72.7	1.1
日本円/豪ドル	0.0	0.0	24.0	45.6	31.3	35.0	0.5
日本円/カナダドル	0.0	0.0	0.0	5.6	6.6	7.2	0.1
日本円/トルコリラ	0.0	0.0	1.0	3.4	5.7	5.7	0.1
計	1 934.2	3 324.2	3 972.8	5 356.6	5 066.4	6 595.5	100.0

国際決済銀行(BIS)データより作成。毎年4月の1日あたりの平均取引額で、国内・海外の二重計上を調整した値。*その数とも。



教科書や大学、高校の入試問題などに幅広く利用されている
データブックのスタンダード！